

Firmamız 1996 yılından günümüze beton çit direği ve helezon örgü teli imalatı ve montajı ile faaliyet göstermektedir. Cihan Tel ve Çit Sanayi olarak kurulan şahıs firmamız, CİHAN TEL ÇİT Metal Emlak ve İnşaat San. Tic. Ltd. Şti. olarak yine çeşitli ebatlarda beton çit direkleri, çeşitli göz aralığında ve tel kalınlığında helezon örgü telleri ve jiletli teller imatları ve montajları, çeşitli bahçe kapıları, manuel bariyer ve oto korkulukları imatları ve montajları, mobil çit imatları ve montajları yapmaya devam etmektedir. Bunların yanında çeşitli bahçe kapı otomasyonları, çelik konstrüksiyon çatı işleri, spor kompleksleri (futbol sahası - basketbol sahası - tenis kortu), dekoratif panel çit satışı ve montajı, jiletli tel satışı ve montajı, trapez sac ile saha kapatma, mobil çit imalatı satışı ve montajı konularında uzman kadromuz ile siz değerli müşterilerimize hizmet vermekteyiz.

Firmamız talebe göre imalat ve montaj yapmaktadır. Türkiye'nin her bölgesinde malzemeli ve montajlı çit ve çelik konstrüksiyon işlerini eğitimli uzman kadrosu ile yapmaktadır.

Standartta aylık beton çit direği üretim kapasitemiz 15.000 adettir. Aylık helezon örgü teli üretim kapasitemiz 60.000 m<sup>2</sup> dir. Aylık bahçe kapıları üretim kapasitesi 160 adet dir. Aylık jiletli tel üretim kapasitemiz 15.000 metre / kg dir. Aylık mobil çit üretim kapasitemiz 1000 metretül dür. Aylık montaj kapasitemiz 20.000 metretül dür.

CİHAN TEL ÇİT Metal Emlak ve İnşaat San. Tic. Ltd. Şti. 20 yılı aşan sahip olduğu bilgi ve tecrübeyi siz değerli müşterileri ile paylaşmanın heyecanını duyar. Kurulduğu günden itibaren çit sistemleri (çevre güvenlik sistemleri) konusunda üretim ve uygulama yapan uzman kadroya sahip şirketimiz kurulduğu ilk andan itibaren kaliteye verdiği önem, zoru başarma azmi sayesinde çit sektörünün önde gelen firması olmuş ve ilkelerinden vazgeçmemiştir.

Firmanın değişmez prensiplerini daima kaliteli hizmet, zamanında teslim uygun fiyat olmuştur. Üretimde başarı ve sürekliliğin teminatı hizmette dürüstlük ve kalite prensibi ile çalışan CİHAN TEL ÇİT gösterdiğiniz yakın ilgi ve desteğinizden ötürü teşekkür ederek bugün ve gelecekteki çevre güvenlik markası CİHAN TEL ÇİT siz değerli çalışma arkadaşlarımıza çalışma ortaklarımıza hizmet vermeye devam edecektir.

# REFERANSLARIMIZ

- AĞAOĞLU MY CLUP
- AK YAPI
- AMERİKAN HASTANESİ
- AVCILAR DENİZ KÖŞKLERİ
- BAKIRCI YAPI ALİBEY KONAKLARI (ALİBEYKÖY)
- BALIKESİR ŞEKER PİLİÇ TESİSLERİ
- BALPA BALTAŞ İNŞAAT A.Ş. (İSTANBUL KAYABAŞI)
- BİLECİK OSMANELİ BLD.
- SYN. BÜLENT BULGURLU (KOÇ HOLDİNG\_ONURSAL CEO)
- ÇİN KONSOLOSLUĞU
- DARÜLŞAFKA CEMİYETİ
- DOĞA ENERJİ
- DÜZCE YEYPAŞ A.Ş.
- FATİH BELEDİYESİ PARK VE BAHÇELER MÜDÜRLÜĞÜ
- FLORYA AKVARYUM
- FUAT ÇELİK İNŞAAT LTD. ŞTİ.
- GÜL İNŞAAT PROJE
- GÖKER OTOMOTİV
- HOLLANDA KONSOLOSLUĞU
- KUZEY İSTANBUL A.Ş.
- KÖHLER ELEKTRİK A.Ş.
- KÜÇÜKKUYU PORT
- INNOVIA YEŞİL İNŞ. BEYLİKDÜZÜ
- İST. ALTO HOLDİNG
- İST. ALT ÜST YAPI İNŞAAT A.Ş.
- İST. ARIKÖY VİLLA KENT
- İST. ARNAVUTKÖY BELEDİYESİ
- İST. ARTAŞ İNŞ. A.Ş.
- İST. ATAKÖY MARİNA
- İST. BAĞCILAR BLD. PARK BAHÇELER MD.
- İST. CEBECİ MADENCİLİK
- İST. ÇELİKLER İNŞ. A.Ş.
- İST. DİZAYN BORU A.Ş.
- İST. DURUSU PARK EVLERİ
- İST. ESENLER BELEDİYESİ
- İST. ETİLER PETROL SİTESİ
- İST. HEFA SUNİ DERİ FAB.
- İST. TEMİZLİK İŞLERİ A.Ş.
- İST. İKİTELLİ ONUR KENT

---

▪ İST. İNTERPLAST KİMYA A.Ş.

---

▪ İST. KIYI EMNİYET

---

MÜDÜRLÜĞÜ

---

▪ İST. METRO A.Ş.

---

▪ İST. METROPOL İNŞ. BAHÇE  
DÜZENLEME PEYZAJ LTD.

---

▪ İST. MGT. FİLTRE FAB.

---

▪ İST. NUHOĞLU İNŞAAT A.Ş.

---

▪ İST. ÖZTAŞ. İNŞAAT A.Ş.

---

▪ İST. PEGASUS VİLLA KENT

---

▪ İST. TAŞOLUK VİLLA KENT

---

▪ İST. TANKÇILAR YAPI KOOP.

---

▪ İST. SOYAK OLİMPYAT KENT

---

▪ İST. ŞAHİNLER DERİ FAB.

---

▪ İST. ULAŞIM A.Ş.

---

▪ İST. UĞRAŞ İNŞ. A.Ş.

---

▪ İST. ZEKİRYAKÖY KONAKLARI  
BAHÇELİEVLER KONUTLARI

---

▪ LİTPA AYDINLATMA

---

▪ MESA HOLDİNG

---

▪ METAL YAPI A.Ş.

---

▪ MB HOLDİNG

---

▪ NATURA GIDA

---

▪ NTA YAPI

---

▪ NUROL İNŞAAT

---

▪ OMEGA ENERJİ A.Ş.

---

▪ ÖZYURT İNŞ. A.Ş.

---

▪ PANDA DONDURMA FABRİKASI  
▪ SAROT TERMAL KAPLICA  
DEVREMÜLKLERİ MUDURNU

---

▪ SAYF İSTANBUL EVLERİ

---

▪ SİNAN ERDEM SPOR

---

KOMPLEKSİ ATAKÖY İSTANBUL

---

▪ TAV

---

▪ THY İSTANBUL

---

ATATÜRK HAVA LİMANI

---

▪ TOKİ TAŞOLUK KONUTLARI

---

İST. MAKRO İNŞ.

---

▪ TOKİ KONUTLARI

---

ORAKA İNŞ. A.Ş.

---

▪ TOKİ KONUTLARI

---

YENİ SARP İNŞ. A.Ş.

---

▪ TOKİ KONUTLARI

---

CENSAR İNŞ. A.Ş.

---

▪ TURYAP EMLAK DANIŞMANLIĞI

---

▪ YDA İNŞAAT SAN. TİC. LTD. ŞTİ.

# Klasik PanelÇit

CHN-KPC-100

Özel kaplaması  
sayesinde çevre  
güvenlik  
ihtiyaçlarında  
uzun yıllar bakım  
gerektirmeden  
kullanımı olan  
yüksek dayanımlı  
PanelÇit  
Sistemidir.



## Klasik PanelÇit Sistemleri Montaj:

Paneller 5 x 10 - 5 x 15 - 5 x 20 göz aralıklarında 4,5 mm.-5mm.-6mm. telden 200 cm., 170 cm., 150 cm., 120 cm., 100 cm, 80 cm yükseklik seçeneklerinden oluşur. Standart 250 cm. genişliktedir.

50 x 50 x 1.5 mm. veya 60 x 60 x 1.5 mm. kutu profilinden imal edilmiş panel yüksekliğine göre dikme direkleri mevcuttur. Bütün malzemeler galvaniz ve elektrostatik fırın boya veya pvc kaplı olarak üretilmektedir.

Dikme direkler beton zemin için flanşlı olup 250 cm. aralıklarla çelik dübellerle monte edilir. Toprak zeminde ise direkler 50 cm. daha uzun olup zemine çukur açılarak betonlanır ve monte işlemi yapıldıktan sonra plastik kapaklarla kapatılır. Dikmelere paneller bağlantı kelepçeleri veya klipsleri ile bağlanır.

4

Kullanım  
Alanı

Tüm projelerde ve özel alanlarda uygulanabilen ve zemin seçimi olmayan en uygun Çit çözümlerindedir.



## Kolay Montaj

Tüm kelepçe sistemleri ve profiller ile kolayca kullanılabilir ve her türlü zemin koşullarında kolaylıkla uygulanabilir.

## Tam Sistem Çözümü

Özel olarak geliştirilmiş aksesuarların yanısıra, kendine özgü kanatlı ve sürgülü kapı sistemleri ile proje bütününde tam bir uyum sağlar.



PVC Kaplama



Polyester kaplama (Boya)

5



Çakma klipsli montaj sistemi



Plastik kelepçe montaj sistemi

### PanelÇit SİSTEM BİLGİLERİ

#### Profil Yüksekliği mm.

	PanelÇit SİSTEM BİLGİLERİ			Profil Yüksekliği mm.	
	Panel Yüksekliği mm.	Panel Genişliği mm.	V Form Sayısı	Beton Zemine Montaj	Toprak Zemine Montaj
Tel Kalınlığı 4,5 mm. - 5mm. - 6 mm.	800	2450	2	800	1200
	1000	2450	2	1000	1500
	1200	2450	2	1200	1700
	1500	2450	3	1500	2000
	1700	2450	4	1700	2200
	2000	2450	4	2000	2500

Kalite  
detaylarda  
saklıdır.

## Ağır Tip PanelÇit

CHN-APC-100

Görseiliğinin ve sağlamlığının yanısıra çevre güvenlik ihtiyaçlarında dekoratif tasarımı ile tüm ölçülerin uyum içerisinde kullanıldığı bir PanelÇit Sistemidir.



### Ağır Tip PanelÇit Sistemleri Montajı:

Paneller 5 x 10 cm. - 5 x 15 cm. - 5 x 20 cm. göz aralıklarında 5 mm.-6 mm. ve 8 mm. telden 200 cm., 170 cm., 150 cm., 120 cm., 100 cm., 80 cm. yükseklik seçeneklerinden oluşur. Standart 250 cm. genişliktedir.

50 x 50 x 2 mm. veya 60 x 60 x 2 mm. ve kullanım alanına göre dahada güçlü kutu profillerden imal edilmiş panel yüksekliğine göre dikme direkleri mevcuttur. Bütün malzemeler galvaniz kaplı ve elektrostatik fırın boyalı üretilmektedir.

Dikme direkler beton zemin için flanşlı olup 250 cm. aralıklarla çelik dübellerle monte edilir. Toprak zeminde ise direkler 50 cm. daha uzun olup zemine çukur açılarak betonlanır ve monte işlemi yapıldıktan sonra plastik kapaklarla kapatılır. Dikmelere paneller bağlantı kelepçeleri veya klipsleri ile bağlanır.

6

Kullanım Alanı

Ağır şartlar gerektiren tüm projelerde uygulanabilen son derece dayanımı yüksek olan panelçit çözümlerindedir.



## Kolay Montaj

Tüm kelepçe sistemleri ve profiller ile kolayca kullanılabilir ve her türlü zemin koşullarında kolaylıkla uygulanabilir.

## Tam Sistem Çözümü

Özel olarak geliştirilmiş aksesuarların yanı sıra, kendine özgü kanatlı ve sürgülü kapı sistemleri ile proje bütününde tam bir uyum sağlar.



Vidalı Çelik klips sistemi



Vidalı plastik klips sistemi

Ağır tip PanelÇit SİSTEM BİLGİLERİ			Profil Yüksekliği mm.	
Panel Yüksekliği mm.	Panel Genişliği mm.	V Form Sayısı	Beton Zemine Montaj	Toprak Zemine Montaj
1000	2500	2	1000	1400
1200	2500	2	1200	1700
1500	2500	3	1500	2000
1700	2500	3	1700	2200
2000	2500	4	2000	2500
2400	2500	4	2400	3000

Yüksek güvenlik gerektiren alanlarda tercih edilen marka Cihan Çit.

# Dekoratif PanelÇit

CHN-DPC-100

Dekoratif  
PanelÇit sistemi,  
sağlamlığının  
yanı sıra çevre  
güvenlik  
ihtiyaçlarında  
dekoratif çözümler  
sunmaya yönelik  
olarak geliştirilmiş  
sistemlerdir.



## Dekoratif

Özel tasarımı ile her türlü projeye uyum sağlayan, estetik görünümü ve dekoratif yapısı sayesinde kullanıldığı alanlara değer katar.

## Uzun Ömür

Kaplama teknolojisi en üstün seviyededir, özel yüzey işlem sonrası galvaniz üzeri polyester kaplaması sayesinde uzun ömürlü ve bakım gerektirmeyen profesyonel ve dekoratif sistemlerdir.

## Kolay Montaj

Her türlü zemine uygun profil sistemi sayesinde çok kolay monte edilebilen bir çit sistemidir.

## Tam Sistem Çözümü

Değişik yüksekliklerde paneller ve bunlara uyumlu profilleri, montaj aksesuarları ve kapı çözümleri sayesinde tam bir çözüm sunan sistemdir.

Kullanım  
Alanı

Profesyonel çit sistemleri sınıfında yer almakta ve sağlamlığının yanı sıra şık tasarımı ve dekorasyonun ön planda tutulduğu tüm projelerde güvenle kullanılır





Dekoratif PanelÇit sistemleri özellikle tasarımın ve dekorasyonunun ön plana çıktığı villa, özel çiftlik, toplu konut vb. alanların değerlerine değer katmak için kullanılır.

İstenilen her renk ve skalada üretim yapılmaktadır.



Çelik kelepçeli montaj sistemi

9

# Boru Direkli Çit

CHN-BDCS-100



Çevre güvenlik ihtiyaçlarında uzun yıllar bakım gerektirmeden kullanımı olan yüksek dayanımlı çit sistemidir.

10

## Boru direkler ile Komple Tel Çit uygulamasındaki yapılan işlemler:

Boru çit direkleri istenilen yükseklikte, boyunlu veya düz olarak üretilebilmektedir. Direkler 48 mm. veya 60 mm. çaplı borulardan imal edilir. İsteğe bağlı olarak elektrostatik boya veya rulo ile boyanır. Üç metre aralıklar ile beton zeminde flanş sistemi ve çelik dübelle montaj yapılır. Toprak zeminde 30x30x50 cm. ebatlarında çukurlar açılarak zemine yerleştirilir, etrafı taş ile sıkıştırılarak betonlanır 15 direkte ve her köşe dönüşte karşılıklı çift boru direk payanda ile desteklenir. Boru direklerin dışarda kalan düz bölümüne bir alttan bir ortadan birde üstten olmak üzere üç sıra gergi teli çekilir. Üzerine direk yüksekliği kadar istenilen göz aralığı ve kalınlıkta helezon örgü teli çekilir her bir metrede bir gergi tellerine bağlanır. Direkler boyunlu ise isteğe bağlı olarak boyun bölümüne jiletli tel veya dikenli tel çekilebilir.

Kullanım Alanı

Çiftliklerde, tarım alanlarında, site konut sınırlarında ve sanayi alanındaki her türlü güvenlik amaçlı çit işleri için geniş bir kullanım alanı mevcuttur.





Beton zemin uygulama




Fens teli uygulama

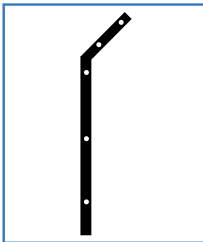


Toprak zemin uygulama

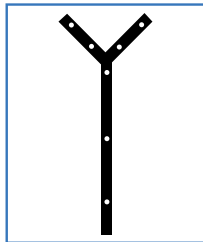
### Borudan İmal Edilmiş Direk Seçenekleri



Düz direk



Boyunlu direk



V aparatlı direk

Projelerinize  
profesyonel hızlı  
çözümler.

# Beton Direkli Çit

CHN-BDCS-200

Çevre güvenlik ihtiyaçlarında uzun yıllar bakım gerektirmeden kullanımı olan yüksek dayanımlı çit sistemidir.



## Beton çit direkleri ile Komple Tel Çit uygulamasında yapılan işlemler:

Beton çit direklerini dört tip ebatla üretmekteyiz. İstenilen ebattaki beton çit direklerini üç metre ara ile 30 x 30 x 50 cm. ebatlarında çukurlar açılarak zemine yerleştirilir, etrafı taş ile sıkıştırılarak betonlanır 15 beton direkte ve her köşe dönüşte karşılıklı çift beton payanda direk ile desteklenir.

Dışarda kalan düz kısımlarına bir alttan bir üstten birde ortadan olmak kaydıyla üç sıra gergi teli çekilir. Yüksekliğine göre istenilen göz ve kalınlıkta helezon örgü teli bağ telleri ile bağlanır. Direkler boyunlu ise boyun bölümüne dikenli tel veya jiletli tel kullanılabilir.

İsteği bağlı olarak direklerin tamamına 20 cm. ara ile dikenli tel çekilebilir.

12

Kullanım Alanı

Çiftliklerde, tarım alanlarında, arsa sınırlarında ve sanayi alanındaki her türlü güvenlik amaçlı çit işleri için geniş bir kullanım alanı mevcuttur.



Sağlam ve uzun  
ömürlü sınır  
çitlerinde kaliteli  
hizmet sunuyoruz.



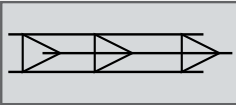
Boyunlu beton direk ve 90'lık helezon  
jiletli tel uygulama

Düz beton direk jiletli tel uygulama

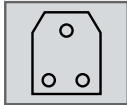


Fens teli uygulama

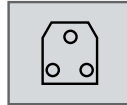
13



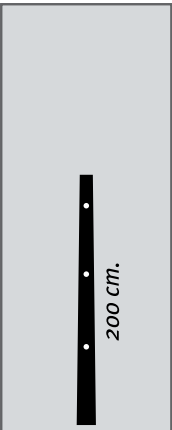
6mm. çaplı  
çelik omurga  
ve etriye sistemi



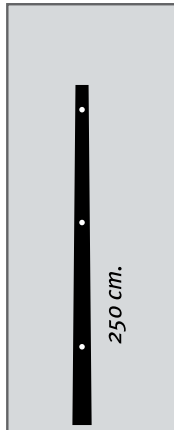
direk  
alt kesit  
12x10 cm.



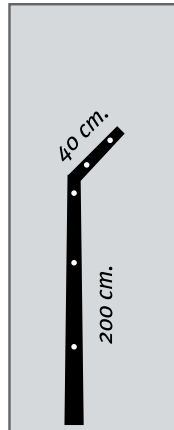
direk  
üst kesit  
9x8 cm.



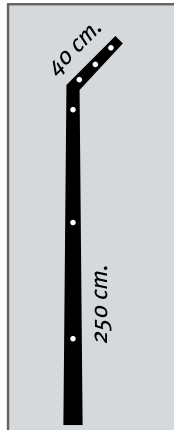
200 cm.  
düz direk



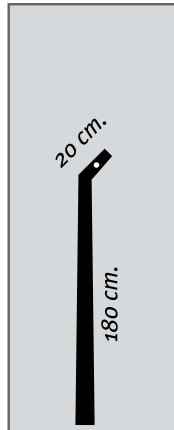
250 cm.  
düz direk



240 cm.  
boyunlu direk



290 cm.  
boyunlu direk



200 cm.  
boyunlu  
payanda direk

# Jiletli Tel

CHN-JLT-100

Tek başına veya  
mevcut çevre  
güvenlik çit  
sistemlerine  
monte edilebilen  
jiletli teller ile  
güvenliğinizi  
daha da  
arttırabilirsiniz.



## Jiletli Tel Çit uygulamaları:

Düzlemsel Jiletli teller korkuluk veya çit üzerine bağ teli ile bağlanır.

Helezon Jiletli teller zemine veya mevcut çit üzerine profilden V aparat veya U aparat yapıp çelik gergi teli çekilip arasına montaj yapılır.

Farklı zeminlerde zeminin durumuna göre projelendirilerek montaj yapılır.

## Jiletli Tel Çit imalatı:

Jiletli tellerimiz 30 x 45 x 60 x 75 x 90 cm. çaplarında helozonik ve düzlemsel olarak üretilmektedir. Çekirdek çapları 2,5 mm. jilet sacı 0,50 mm. den üretilmektedir. Galvaniz, paslanmaz 430 kalite ve paslanmaz 304 kalite saclar kullanılabilir.

14

Kullanım  
Alanı

Yüksek güvenlik gerektiren alanlarda kullanılan ve tırmanmayı caydırıp, geciktirme sağlayan profesyonel bir çevre güvenlik çözümüdür.





Düzlemsel jiletli Tel uygulama



Helezon jiletli Tel uygulama



V aparat üzerine helezon jiletli tel uygulama

Türkiye'nin  
her bölgesinde  
sınır güvenliği.

## Rulo Ürünler

CHN-RKT-100  
CHN-RDT-100

Rulo Çit Sistemler;  
panel çit sistemleri  
alternatifi olarak  
güvenlik ihtiyacına  
kalıcı ve uygun  
maliyetli çözümler  
sunmak amacıyla  
tasarlanmıştır. Üretim  
teknolojisi sayesinde  
bakım gerektirmeyen  
ekonomik çözümler  
sunar.

## Kaynaklı Teller ve Dikenli Teller



### Endüstriyel kafes teli;

Galvaniz veya plastik pvc kaplamalı ince tel yapıları endüstriyel tarımsal kafes teli.

### Endüstriyel kaynaklı teller;

Galvaniz kaplamalı veya siyah demir punto kaynaklı ızgara tel sistemi.

16

Kullanım  
Alanı

Çok yönlü kullanım alanına sahip endüstriyel ızgara sistemi, dekor, sanayi ve kümes teli kullanım alanlarıdır.



Punto kaynaklı inşaat çelik hasırı

Endüstriyel kaynaklı tel





**Dikenli Teller;**  
Tek başına veya mevcut  
çevre güvenlik çit  
sistemlerine monte  
edilebilen dikenli teller  
ile güvenliğinizi daha da  
arttırabilirsiniz.

Tırmanmayı caydırıp  
geciktirmeyi sağlayan  
profesyonel bir çevre  
güvenlik çözümdür.

50 - 100 - 250 m. lik rulolar  
halindedir. Pvc kaplı ve  
galvaniz olarak  
üretilebilmektedir.



PVC kaplı Dikenli Tel



Galvaniz kaplı Dikenli Tel

**Kaliteli hizmet ve  
işçilik ile tercih  
edilen marka olmak  
için çalışıyoruz.**

# Rulo Ürünler Örgü Teller

CHN-ROT-100



Sipariş  
ölçülerine göre  
imalat özelliğine  
sahip fens telleri.

## İmalat

İhtiyaç doğrultusunda istenilen göz aralığı, kalınlık ve yüksekliklerde, pvc kaplı ve galvaniz kaplı olarak imal edilmektedir. Pvc kaplı ürünler değişik renklerde üretilebilir.

Örgü tellerin hareket kabiliyeti sayesinde engebeli arazilerde kullanımı daha avantajlıdır.

Her türlü direk sistemine montaj yapılabilir.

18


Kullanım  
Alanı

Her türlü çiftlik alanları, sınır tanzimleri, ekim için kullanılan bağ bahçe kenarları, spor sahalarında ve güvenliğe ihtiyaç duyulan her yerde.





Pvc Kaplı Tel



Pvc örgü teli



Galvaniz Kaplı Tel



Galvaniz örgü teli

### PVC KAPLI ÖRGÜ TELLERİ:

(SICAK DALDIRMA GALVANİZ ÜZERİ KAPLAMA)

Göz Arası	3.00 mm.	3.50 mm.	4.00mm.
70x70	X	X	X
60x60	X	X	X
50x50	X	X	X
40x40	X	X	X
30x30	X	X	X
20x20	X		

### SICAK DALDIRMA GALVANİZ ÖRGÜ TELLERİ:

Göz Arası	2.00 mm.	2.30 mm.	2.50 mm.	2.70 m.	3.00. mm	4.00 mm.
70x70	X	X	X	X	X	X
60x60	X	X	X	X	X	X
50x50	X	X	X	X	X	X
40x40	X	X	X	X	X	X
30x30	X	X	X	X	X	
20x20	X	X				

Tüm Çit  
ihtiyaçlarınızda  
kaliteli üretim ve  
hizmet ile  
çözüm ortağınız.

Sadece şantiye alanları etrafında değil, geniş kitlelerin katıldığı tüm faaliyetlerde seperatör olarak kullanılır.




## İmalat

Mobil çit sistemi (standart ölçü 250 cm. x 200 cm.) farklı boylarda üretilebilir. Profil altı prefabrik 69 x 22,6 cm. ebatlarında 30-40 kg ağırlıkta beton bloklara kolaylıkla monte edilebildiği gibi çerçeve dikey profillerinin alt kısmına T ayak kaynatılarak ta ayakta durdurulabilir. Panellerin, tel çapı 5 mm. göz aralıkları 5 x 15 mm. ve elektrostatik boya olacaktır. Borular sanayi borusundan imal 42 mm. çapta ve 1.50 mm kalınlıkta malzemedен imal edilebildiği gibi farklı kalınlıkta profillerden de üretilebilir. Üst kısımları plastik kapak ile kapatılmış ve elektrostatik boyalı olarak üretilir. Boru dikmeler birbirlerine yan noktalardan artı eksi menteşe sistemi kaynatılacaktır. Renk seçenekleri bulunmaktadır.

20

Kullanım Alanı

Miting alanları bölme, fabrika içinde depolama bölme, konser alanları bölme, inşaat şantiyesi etrafı bölme, her türlü geçici ihtiyaçlar için kullanılabilir.



## Uzun Ömür

Galvaniz kaplamalı olarak üretilen, dış hava şartlarında uzun yıllar dayanabilecek yapıda üretildiğinden birden çok zarar görmeden kullanılabilir.

## Kolay Montaj

Mobil Çitler özel aksesuarları sayesinde çok kısa bir sürede monte veya demonte edilebilen bir sistemdir.



21

# Reklam panoları, Trapez Sac, Su kontrası ve OSB ile saha Kapatma

CHN-RTSOSB-100

22



## Trapez Saç ile saha kapatma :

Uygun görülen kutu profiller dikme olarak zemine 3 m. ara ile monte edilir. Dikmelere bir alttan bir üstten olmak kaydı ile uygun ebatlardaki profiller yatay olarak kaynatılır. İstenilen yükseklikte ve istenilen kalınlıkta trapez saclar yatay kayıtlara akıllı vidalarla vidalanır.

Özel istekleriniz projelendirilip gerekli sistemlerde uygulama yapılabilir.

Kullanım  
Alanı

Trapez Sac, İnşaat ve şantiye alanlarının güvenliğe alınması, yapım aşamasındaki mekanların görüntülenmemesi amaçlı kullanılmaktadır.





Önleyici  
yaklaşım  
gerçekçi  
çözümler.



### OSB veya Su kontrastı ile saha kapatma :

Zemine uygulanan çelik konstrüksiyon üzerine su kontrastı veya OSB akıllı vidalarla vidalanır. Üzerine isteğe bağlı olarak reklam brandaları gerilir.



Göze hoş gelmeyen alanları ve içerisini göstermeyecek kısımları, muhafazakar alanları oluşturmada dekoratif kullanılır.

24

### İmalat

Doğal görümlü ve estetik olan güneş ışınlarına karşı kuvvetlendirilmiş 40 x 40 1,5 mm kalınlıkta çift sarımlı tel üzerine özel PVC den yapılan alev almaz %100 UV katkı malzemedan imal edilmiş olup; su soğuk ve sıcaktan etkilenmemektedir. Çim çit pratik uzun ömürlü doğa dostu ve estetikdir. Estetik görünüm kazandırır.

### Kullanım Alanı

Panel çit sistemleri üzerine, örgü telleri üzerine, trapez üzeri, havuz ve bahçe kenarlarında, görüntüsü çirkin olan tüm duvarlarınız ve güzelleştirmek istediğiniz mekanlarınız için uygulanabilir.





Dekoratif  
ihtiyaçlarınızda  
dış mekanlarınızı  
güzelleştiriyoruz.



Havuz ve muhafazakar  
alanların kapatılması  
uygulaması

Çirkin görüntü kapatma

25

# Spor Sahaları

CHN-SS-100



Proje bazında  
yapılması istenilen  
spor alanları bütün  
ekipmanları ile  
firmamız tarafından  
uygulanır.

26

## Zemin Hazırlığı:

Yapılacak sahanın toprak yüzeyi, eğim var ise düzeltilerek kod'a alınıp düz bir alan elde edilir. Köşe noktaları, 90° gönyeli olarak tespit edilir. Beton bordürün yapılacağı kesim, 30 cm. derinliğinde kanal kazılarak hazırlanır. Hazırlanan bu kanala toprak seviyesi altında 40 cm. toprak seviyesi üzerinde 30 cm. toplam 70 cm. yüksekliğinde ve 30 cm. eninde olmak üzere kalıp hazırlanır.

Sahayı çevreleyen bu kalıp içerisine 3 m. ara ile kılavuz boruları yerleştirilir. 6 m. ara ile su drenajını hızlandırmak amacı ile toprak seviyesi üzerine gelecek şekilde delikli tuğla veya pimaş boru yerleştirip demir hatıl üzerine beton dökülerek bordür tamamlanır. Toprak zemin üzerinde kalan 30 cm. yüksekliğinde havuzun 15 cm.'i üç veya dört nolu mıcır ile blokaj yapılarak vibrasyonlu silindir ile sıkıştırılır. Kalan 15 cm. yüksekliğindeki alan bir nolu mıcır ile doldurularak beton seviyesine getirilir. Doldurulan bir nolu mıcır zemin üzerine silindir uygulaması yapılmadan tarafımıza teslim edilmelidir.

Kullanım  
Alanı

Okul, site, villa gibi amatör kullanımlarda ve ayrıca profesyonel spor tesisleri açık ve kapalı olarak dizayn edilir.



Spor faaliyetleri için gerekli olan tüm alanlarda kalite ve güvenilir hizmet ile varız.



27

Dikme boruları beton bordür içindeki mevcut kılavuz borulara ihtiyaca göre yükseklikte (4 m., 5 m., 6 m. gibi) kaynaklanarak monte edilir. Monte edilen diklemeler alt, orta ve üst olmak üzere üç sıra bağlantı boruları kaynaklanarak çevre çit aksamı tamamlanır. Ayrıca mevcut uzun dikmelere gerekli destek direkleri monte edilir.

Alt ve orta bağlantı boruları arasına 4 mm. çelik gerdirme halatı aparatları ile gerdirilir yapılan iskelete saha yüksekliği kadar 50x50 göz aralığında 3,5 mm. kalınlığında daldırma galvanizli tel üzeri pvc kaplı kafes teli uygulanır. Tüm oyun alanının üzeri özel ağ ile kaplanarak topun dışarı çıkması engellenir. Saha ebadına göre yeterli miktarda projektörler ile aydınlatma sağlanır.

# Spor Ekipmanları

CHN-SSE-100



28

Spor ekipmanlarının  
file ihtiyaçlarında  
firmamızdan temin  
edebilirsiniz.

## İmalat ve Montajlar:

- Tenis Direkleri
- Voleybol direkleri
- Basket potaları
- Basket çemberleri
- Futbol kaleleri
- Hentbol kaleleri
- Tribün düzenleme
- Tribün koltuğu
- Saha aydınlatma sistemleri
- Yedek kulübesi
- Akrilik zemin kaplama
- Sentetik çim halı
- Saha üstü file kapatma

Alanınızın büyüklüğüne göre sahalar özel imalat olarak yapılabilir.

Kullanım  
Alanı

Profesyonel ve amatör spor tesislerinde kullanılır.



## Uluslararası Saha Ölçüleri:

Tenis kortları 23,77 m. uzunluğunda ve 10,97 m. genişliğindedir. Tenis kortu direği, 1,07 m. yüksekliğindedir. Filenin orta yüksekliği: 0,91 m. dir.



## Voleybol saha ölçüleri:

Oyun alanı 18 x 9 m. ölçülerinde bir dikdörtgendir. File erkekler için 2,43 m. bayanlar için 2,24 m. yüksekliğindedir. File 1 m. genişliğinde ve 9,50 m. ila 10 m uzunluğundadır (yan bantların her biri yanındaki 25 cm. ile 50 cm. dahil) ve 10 cm. lik karelerden oluşan siyah iplerden yapılır.

## Basketbol saha ölçüsü:

28 m. uzunluğunda, 15 m. genişliğindedir. Pota kenar çizgisinden 120 cm. içeridedir ve 180 cm. x 105 cm. boyutlarında bir sac levhadır. Pota üzerinde yerden 3,05 m. yükseklikte bir sepet vardır. Sepet 45 cm. çapında demir bir çember ile buna asılı alt kısmı açık beyaz bir fileden oluşur.

## Futbol saha ölçüsü:

uzunluk: minimum 90 m. maksimum 120 m. genişlik: minimum 45 m. maksimum 90 m. Kale ölçüleri : yerden yükseklik : 2,44 m. iki direk arası uzaklık : 7,32 m.

# Demir Doğrama Ferforje

CHN-DDF-100



Ferforje yapılarınıza  
değer katar.

30

Kullanım  
Alanı

Yaşam alanlarında, dekoratif ve güvenlik amaçlı olarak kullanılır ve yapılarınıza değer katar.



Her türlü ölçü ebatla duvar korkulukları, pencere korkulukları, merdiven korkulukları, ferforje kapılar iç mekanlarda ve dış mekanlarda kullanılabilicek tarzda dizayn edilerek siz değerli müşterilerimizin beğenisine sunmaktayız.

- Merdiven korkulukları
- Pencere korkulukları
- Balkon korkulukları
- Havuz korkulukları
- Çatı, teras korkulukları
- Bahçe korkulukları
- Ferforje kapılar

Siparişe göre yerinde ölçü alınarak özel olarak imal edilmektedir.



Güvenli yaşam alanlarınıza dekoratif çözümler için çalışıyoruz.



# Demir Doğrama, Kaynak, ve Pano Çit

CHN-DD-100  
CHN-DDK-100  
CHN-DDPÇ-100



32

Demir çelik ile  
yapılabilecek her  
alanda kullanılır.

Kullanım  
Alanı

İhtiyaç duyulan her alanda  
merdiven korkuluğu, çelik çatı,  
dış duvar korkuluğu.

Her türlü demir malzemesi ile çelik çatı, çelik konstrüksiyon, korkuluk kilo ile veya metre ile fiyatlandırılarak yerinde imalat veya atölyede imalat yapılarak montajı yapılır.

## Kullanılan malzemeler;

Boru profiller  
Kutu profiller  
I demir profil  
U demir profil  
Lama demirler





Mızraklı Pano çit sistemi



### Pano Çitler:

Köşebent ve kutu profiller ile oluşturulan çerçevelerin içerilerine punto kaynaklı çelik hasırların yerleştirilmesi ile yapılan kasalar profil ayaklara montaj edilerek zemine yerleştirilir.



Dikenli telli Pano çit sistemi

Farkımız;  
işlerimizi  
en iyi malzeme,  
işçilik ve  
zamanında teslim  
ediyor  
olmamız.

# Bahçe Kapıları

CHN-BKS-100



Projelere uygun  
her ebatta  
imalat ve montaj.

34

## Kanatlı Kapıların Çit Sistemlerine Uyumu;

Çevre çit sistemine uyum sağlayan kanatlı kapılar, özellikle bahçe, araç ve personel geçişlerinde en uygun çözümlerdir.

## Kolay Montaj

Uygun aksesuarları sayesinde her türlü zemine kolaylıkla monte edilebilen kanatlı kapı sistemleri, özellikle düz olmayan zeminlerde uygun çözümler sunmaktadır.

## Kayar Kapılar

Otomasyona uygun geçiş kontrolünü sağlar.

## Kolay Montaj

Uygun aksesuarları sayesinde her türlü zemine kolaylıkla monte edilebilen kanatlı kapı sistemleri, özellikle düz olmayan zeminlerde uygun çözümler sunmaktadır.

Kullanım  
Alanı

Fabrika, depo, site ve benzeri kontrol altında tutulması gereken alanlarda çevresel çit sisteminin tamamlayıcı unsuru olan kayar kapılar, farklı boyut seçenekleri ile kalıcı çözümler sağlar.



## STANDART KANATLI KAPI ÖLÇÜLERİ

Tek Kanatlı Personel Kapısı		Çift Kanatlı Personel Kapısı	
Kapı Geniřliđi mm.	Kapı Yüksekliđi mm.	Kapı Geniřliđi mm.	Kapı Yüksekliđi mm.
1000	800	3000	1000
1000	1000	3000	1200
1000	1200	3000	1500
1000	1500	3000	1700
1000	1700	3000	2000
1000	2000	3000	2200



35

## STANDART KAYAR KAPI ÖLÇÜLERİ

Kapı Geniřliđi mm.	Kapı Yüksekliđi mm.
3000	1000/1200/1500/1700/2000
4000	1000/1200/1500/1700/2000
5000	1000/1200/1500/1700/2000
6000	1000/1200/1500/1700/2000

Güvenlikli alanlarınızın oluřumunda çözüm ortađınız.

# Kapı Otomasyon, Kapı Motoru, Otopark ve Otomasyon Sistemleri

CHN-KMOS-100

Kanatlı kapı sistemleri, raylı kapı motorları isteğinize uygun olarak montajı yapılmaktadır.



## Ürünlerimiz ve Uygulamalarımız

1. Bariyer Sistemleri
2. Yana Kayar Kapı Motorları
3. Kanatlı Kapı Motorları
4. Uzaktan Kumanda Sistemleri
5. Fotoseller
6. Motor Kontrol Üniteleri
7. Yangın Kapısı
8. Araç Stoperleri
9. Bisiklet Park

36

Kullanım Alanı

Fabrika, villa girişleri için özel tasarlanarak üretilen garantili motorlar ile desteklenen kapılardır.



Uzaktan kumandalar



Kanatlı kapı hidroliği



Kayar kapı motoru



İki yıl üretici firma garantisinde olup en geç 48 saat içerisinde servis sağlanmaktadır.

Kapı boyuna, ağırlığına göre kapı motor seçenekleri mevcuttur. Geçiş sistemlerinin OGS, KGS, uzaktan kumandalı ve butonlu seçenekleri mevcuttur.





Two columns of horizontal lines for writing, with an orange decorative bar at the top right.

A large grid of dotted lines for technical drawing or calculations.



KLASİK PANEL ÇİT .....	4
AĞIR TIP PANEL ÇİT .....	6
DEKORATİF ÇİT .....	8
BORU DİREKLİ ÇİT .....	10
BETON DİREKLİ ÇİT .....	12
JİLETLİ TEL .....	14
RULO ÜRÜNLER	
KAYNAKLI TELLER .....	16
DİKENLİ TELLER .....	17
ÖRGÜ TELLER .....	18
MOBİL ÇİT SİSTEMİ .....	20
REKLAM PANOLARI, .....	22
TRAPEZ SAC, SU KONTRASI VE OSB İLE SAHA KAPATMA .....	23
ÇİM ÇİT .....	24
SPOR SAHALARI .....	26
SPOR SAHA EKİPMANLARI .....	28
DEMİR DOĞRAMA FERFORJE SİSTEMLERİ	
KAYNAK VE PANO ÇİT .....	34
BAHÇE KAPILARI .....	32
.....	34
KAPI OTOMASYONU	
KAPI MOTORU .....	36
OTOPARK VE OTOMOSYON .....	36
.....	37